

Panduan e-Ijazah

Proses Pengajuan Penerbitan e-Ijazah PAUDQu
melalui SIPDAR-PQ



Informasi Dasar

- URL aplikasi : <https://ditpdpontren.kemenag.go.id/sipdar/>
- Operator LPQ (PAUDQu) harus telah terdaftar pada SIPDAR. Jika belum terdaftar silahkan mendaftar [lihat panduan SIPDAR]
- Fitur e-Ijazah hanya dibuka bagi LPQ dengan jenjang PAUDQu



Masuk ke SIPDAR

The image shows a screenshot of the SIPDAR-PQ website. The main header is dark green with the text "SIPDAR-PQ" and "Pelayanan Tanda Daftar LPQ". A yellow circle highlights the "Login Pengguna" button in the top right corner. A white login modal is open in the center, titled "Login Pengguna". It contains three input fields: "Email Pengguna" with a placeholder "Email pengguna", "Password" with a placeholder "Password Anda" and a "Show" button, and "Validasi" with a placeholder "Masukkan kode validasi" and a green "9TZU" code. A green "Login" button is at the bottom right of the modal. The background of the website is a light gray with a banner image of people in white attire reading books, with the text "Tanda Da" and "n Al-Quran". Below the banner, there is a green button "Registrasi LPQ di sini ->" and a section "Cek Nomor Pengajuan" with a search input field "Masukkan Nomor Pengajuan". At the bottom, there is a paragraph of text: "Terima kasih telah berkunjung di SIPDAR-PQ (Sistem Informasi Pelayanan Tanda Daftar Lembaga Pendidikan al-Quran). Sistem ini dikembangkan untuk memudahkan proses pengelolaan penerbitan Tanda Daftar Lembaga Pendidikan al-Quran di seluruh Indonesia. Pengelola LPQ yang belum memiliki Tanda Daftar dapat segera mendaftarkan diri secara online melalui menu registrasi pada sistem ini dengan menyiapkan berkas-berkas yang dijelaskan pada bagian prosedur."

Akses Menu e-Ijazah

The screenshot displays the SIPDAR-PQ web application interface. At the top, there is a green header with the text "SIPDAR-PQ" and "Pelayanan Tanda Daftar LPQ". Below the header is a navigation bar with icons and labels for "Beranda", "Informasi", "Data LPQ", and "e-Ijazah". The "e-Ijazah" menu is highlighted in blue, and a dropdown menu is visible, containing "Data Siswa" and "Proses e-Ijazah".

SIPDAR-PQ | **Pelayanan Tanda Daftar LPQ**

🏠 Beranda | 📄 Informasi | 📋 Data LPQ | **📁 e-Ijazah**

- 👤 Data Siswa
- 📁 Proses e-Ijazah

Dokumen Penting

- 📁 Arsip Dokumen
- 📄 Panduan & Tutorial
- 📖 SK & Peraturan

Selamat Data

SIPDAR-PQ

SIPDAR-PQ (Sistem Informasi Pelayanan Tanda Daftar Pendidikan al-Quran). Dikembangkan untuk memudahkan pengelolaan penerbitan tanda daftar Lembaga Pendidikan al-Quran (LPQ). Dikelola oleh Subdit Pendidikan al-Quran, Direktorat Pendidikan Diniyah dan Pondok Pesantren, Direktorat Jendral Pendidikan Islam, Kementerian Agama RI.

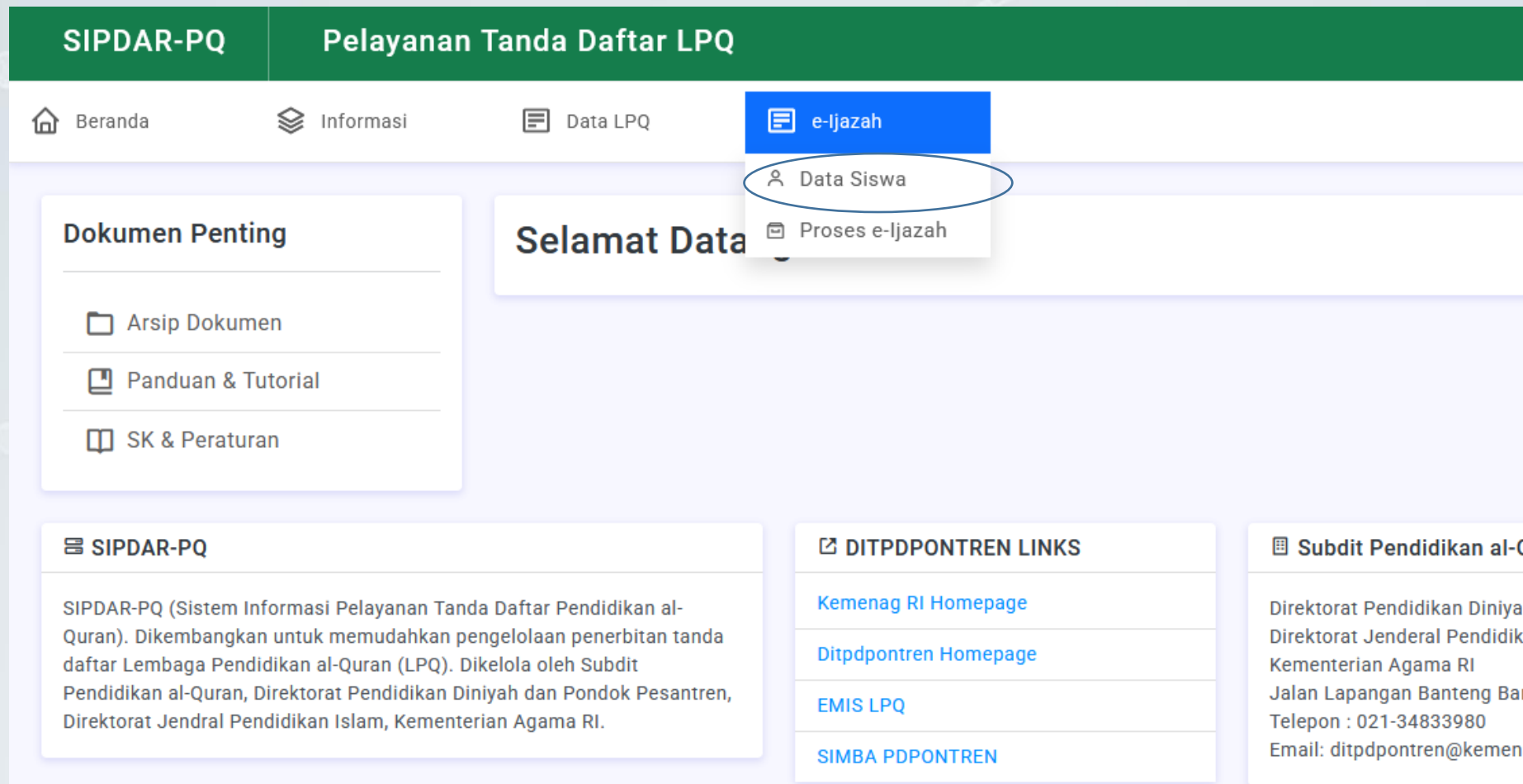
DITPDPONTREN LINKS

- [Kemenag RI Homepage](#)
- [Ditpdpontren Homepage](#)
- [EMIS LPQ](#)
- [SIMBA PDPONTREN](#)

Subdit Pendidikan al-Q

Direktorat Pendidikan Diniyah
Direktorat Jenderal Pendidikan
Kementerian Agama RI
Jalan Lapangan Banteng Bar
Telepon : 021-34833980
Email: ditpdpontren@kemenag

Import Data Siswa dari EMIS



The screenshot displays the SIPDAR-PQ web application interface. The top navigation bar is green and contains the text 'SIPDAR-PQ' and 'Pelayanan Tanda Daftar LPQ'. Below this, a white navigation bar includes icons and labels for 'Beranda', 'Informasi', 'Data LPQ', and 'e-Ijazah'. The 'e-Ijazah' menu is expanded, showing 'Data Siswa' (circled in blue) and 'Proses e-Ijazah'. The main content area features a 'Dokumen Penting' section with links to 'Arsip Dokumen', 'Panduan & Tutorial', and 'SK & Peraturan'. A 'Selamat Data' banner is visible. At the bottom, there are three informational boxes: 'SIPDAR-PQ' (describing the system), 'DITPDPONTREN LINKS' (with links to Kemenag RI, Ditpdpontren, EMIS LPQ, and SIMBA PDPONTREN), and 'Subdit Pendidikan al-Q' (with contact information for the Directorate of Islamic Education).

SIPDAR-PQ | Pelayanan Tanda Daftar LPQ

🏠 Beranda | 📄 Informasi | 📋 Data LPQ | 📄 e-Ijazah

👤 Data Siswa | 📄 Proses e-Ijazah

Dokumen Penting

- 📁 Arsip Dokumen
- 📖 Panduan & Tutorial
- 📖 SK & Peraturan

Selamat Data

SIPDAR-PQ

SIPDAR-PQ (Sistem Informasi Pelayanan Tanda Daftar Pendidikan al-Quran). Dikembangkan untuk memudahkan pengelolaan penerbitan tanda daftar Lembaga Pendidikan al-Quran (LPQ). Dikelola oleh Subdit Pendidikan al-Quran, Direktorat Pendidikan Diniyah dan Pondok Pesantren, Direktorat Jendral Pendidikan Islam, Kementerian Agama RI.


DITPDPONTREN LINKS

- [Kemenag RI Homepage](#)
- [Ditpdpontren Homepage](#)
- [EMIS LPQ](#)
- [SIMBA PDPONTREN](#)


Subdit Pendidikan al-Q

Direktorat Pendidikan Diniyah
Direktorat Jenderal Pendidikan
Kementerian Agama RI
Jalan Lapangan Banteng Bara
Telepon : 021-34833980
Email: ditpdpontren@kemenag

Import Data Siswa dari EMIS

 Beranda

 Informasi

 Data LPQ

 e-Ijazah

Data Siswa PAUDQu

 Siswa Aktif

 Lulusan

 Import dari EMIS

Show entries

Search:

NISN	Nama	Gender	Tempat, Tgl Lahir	Wali	Menu
No data available in table					

Showing 0 to 0 of 0 entries

Previous

Next



Import Data Siswa dari EMIS

[Beranda](#) [Informasi](#) [Data LPQ](#) [e-Ijazah](#)

[Siswa Aktif](#) [Lulusan](#) [Import dari EMIS](#)

Mohon Perhatian

Fitur ini digunakan untuk melakukan proses impor data Siswa LPQ dari sistem EMIS. SIPDAR secara otomatis melakukan koneksi dan mengimpor data siswa LPQ Anda dari EMIS.

Tentukan jumlah siswa yang akan diimport dari EMIS beserta paginya. Contoh: Jika Anda memiliki 100 siswa, Anda dapat melakukan import sekaligus dengan memasukkan 100 pada jumlah siswa dan 1 pada bagian page atau Anda dapat mengimpor data secara bertahap dengan memasukkan 50 pada jumlah dan 1 pada page, setelah 1 proses selesai Anda dapat melanjutkan proses import dengan memasukkan 50 pada jumlah dan 2 pada page. Hasilnya akan sama dengan model yang pertama.

Harap diperhatikan semakin besar jumlah siswa yang diimport maka prosesnya juga semakin lama. Jika gagal cobalah memasukkan jumlah santri yang lebih kecil.

Import Data Siswa

Jumlah

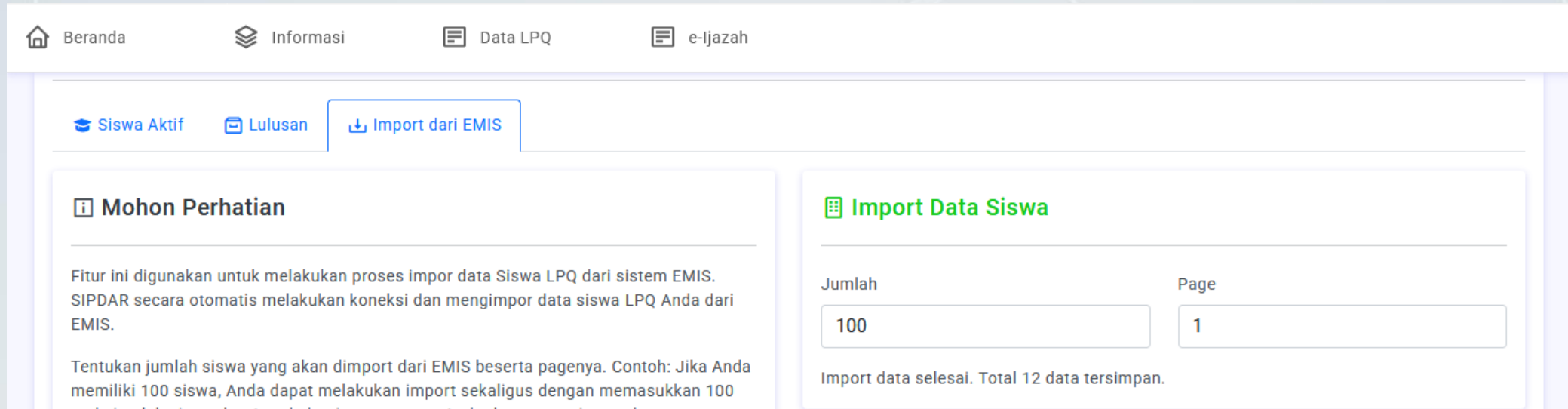
Page

[Import Sekarang ↻](#)

Klik



Import Data Siswa dari EMIS



The screenshot shows a web application interface with a navigation bar at the top containing 'Beranda', 'Informasi', 'Data LPQ', and 'e-Ijazah'. Below the navigation bar, there are three tabs: 'Siswa Aktif', 'Lulusan', and 'Import dari EMIS'. The 'Import dari EMIS' tab is active. The main content area is divided into two columns. The left column has a section titled 'Mohon Perhatian' with an information icon, containing text about the import process and a note to determine the number of students and pages. The right column has a section titled 'Import Data Siswa' with a calendar icon, containing input fields for 'Jumlah' (set to 100) and 'Page' (set to 1), and a confirmation message: 'Import data selesai. Total 12 data tersimpan.'

Beranda Informasi Data LPQ e-Ijazah

Siswa Aktif Lulusan Import dari EMIS

Mohon Perhatian

Fitur ini digunakan untuk melakukan proses impor data Siswa LPQ dari sistem EMIS. SIPDAR secara otomatis melakukan koneksi dan mengimpor data siswa LPQ Anda dari EMIS.

Tentukan jumlah siswa yang akan dimport dari EMIS beserta pagennya. Contoh: Jika Anda memiliki 100 siswa, Anda dapat melakukan import sekaligus dengan memasukkan 100

Import Data Siswa

Jumlah Page

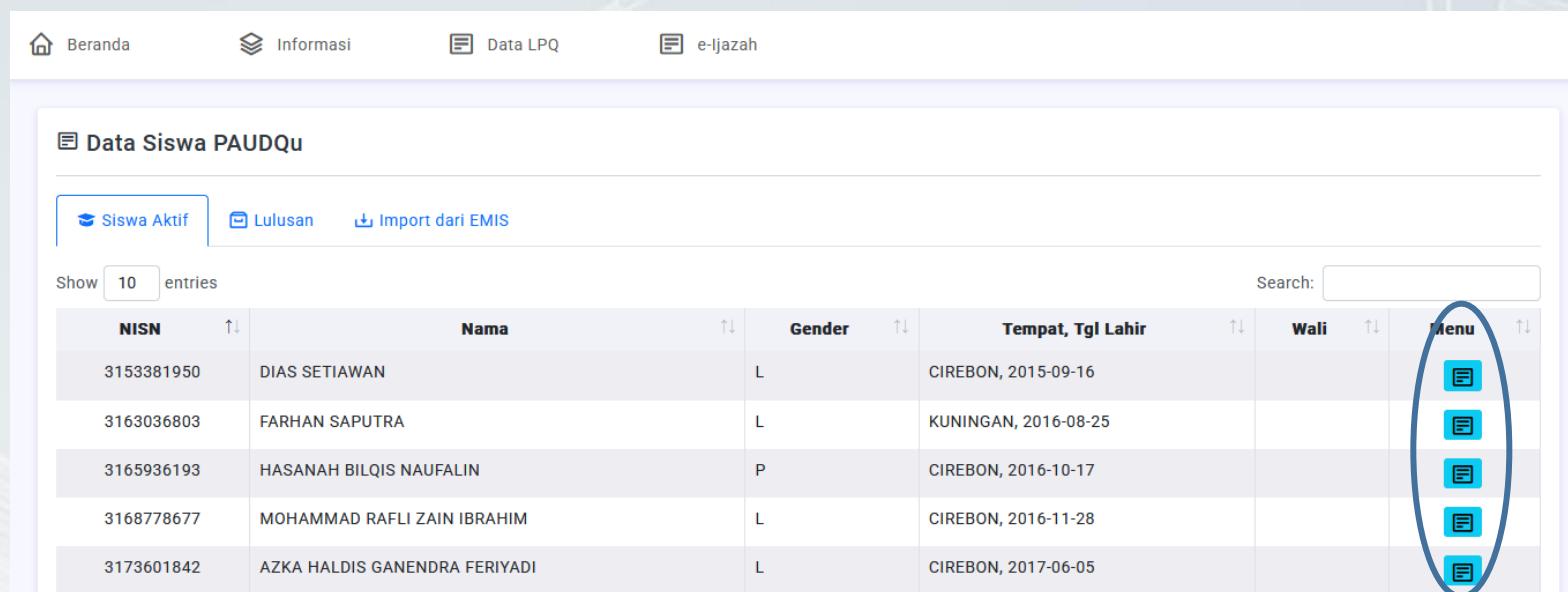
100 1






Import data selesai. Total 12 data tersimpan.

Setelah selesai silahkan reload halaman tersebut (refresh) untuk melihat hasilnya pada bagian Siswa Aktif



Lengkapi Data Siswa



NISN	Nama	Gender	Tempat, Tgl Lahir	Wali	Menu
3153381950	DIAS SETIAWAN	L	CIREBON, 2015-09-16		
3163036803	FARHAN SAPUTRA	L	KUNINGAN, 2016-08-25		
3165936193	HASANAH BILQIS NAUFALIN	P	CIREBON, 2016-10-17		
3168778677	MOHAMMAD RAFLI ZAIN IBRAHIM	L	CIREBON, 2016-11-28		
3173601842	AZKA HALDIS GANENDRA FERİYADI	L	CIREBON, 2017-06-05		

Pada daftar siswa, klik tombol menu untuk mengedit data siswa. Silahkan lengkapi data Wali Siswa untuk proses pengajuan e-Ijazah



Lengkapi Data Siswa

Edit Data Siswa PAUDQu

NISN 3153381950


Nama Santri DIAS SETIAWAN

Jenis Kelamin Laki-laki

Tempat, Tgl. Lahir CIREBON Tgl 16/09/2015

Nama Wali NAMA WALI PERCOBAAN

 Simpan

 Tutup

Proses e-Ijazah

The screenshot shows the e-Ijazah application interface. At the top, there is a navigation menu with the following items: Beranda, Informasi, Data LPQ, e-Ijazah, and Data Siswa. The 'e-Ijazah' menu item is highlighted in blue, and the 'Proses e-Ijazah' sub-menu item is circled in red. Below the navigation menu, there is a section titled 'Daftar Pengajuan e-Ijazah'. This section includes a search bar, a '+ Tambah Pengajuan e-Ijazah' button (indicated by a green arrow), and a table with the following columns: Tgl. Pengajuan, Jumlah Siswa, SK Kelulusan, Status Pengajuan, and Detail. The table currently displays 'No data available in table'. Below the table, there are 'Previous' and 'Next' navigation buttons. At the bottom of the page, there are three informational boxes: 'SIPDAR-PQ', 'DITDPONTREN LINKS', and 'Subdit Pendidikan al-Quran'. The 'SIPDAR-PQ' box describes the system for managing the issuance of LPQ certificates. The 'DITDPONTREN LINKS' box provides links to the Kemenag RI Homepage, Ditdpontren Homepage, EMIS LPQ, and SIMBA PDPONTREN. The 'Subdit Pendidikan al-Quran' box provides contact information for the Directorate of Islamic Religious Education and Pondok Pesantren, including the address, telephone number, and email address.

Navigation menu: Beranda, Informasi, Data LPQ, e-Ijazah, Data Siswa

Sub-menu: **Proses e-Ijazah**

Section: Daftar Pengajuan e-Ijazah

Show 10 entries

Search:

+ Tambah Pengajuan e-Ijazah

Tgl. Pengajuan	Jumlah Siswa	SK Kelulusan	Status Pengajuan	Detail
No data available in table				

Showing 0 to 0 of 0 entries

Previous Next

SIPDAR-PQ

SIPDAR-PQ (Sistem Informasi Pelayanan Tanda Daftar Pendidikan al-Quran). Dikembangkan untuk memudahkan pengelolaan penerbitan tanda daftar Lembaga Pendidikan al-Quran (LPQ). Dikelola oleh Subdit Pendidikan al-Quran, Direktorat Pendidikan Diniyah dan Pondok Pesantren, Direktorat Jendral Pendidikan Islam, Kementerian Agama RI.

DITDPONTREN LINKS

- [Kemenag RI Homepage](#)
- [Ditdpontren Homepage](#)
- [EMIS LPQ](#)
- [SIMBA PDPONTREN](#)

Subdit Pendidikan al-Quran

Direktorat Pendidikan Diniyah dan Pondok Pesantren
Direktorat Jenderal Pendidikan Islam
Kementerian Agama RI
Jalan Lapangan Banteng Barat No. 3-4 Jakarta Pusat
Telepon : 021-34833980
Email: ditdpontren@kemenag.go.id

Klik menu Proses e-Ijazah lalu klik tombol + Tambah Pengajuan e-Ijazah



Proses e-Ijazah

Unggah Berkas Kelulusan

Silahkan update NPSN pada profil LPQ, jika masih kosong maka proses pengajuan e-Ijazah tidak dapat dilakukan.

Telusuri... Tidak ada berkas dipilih.

Pilih berkas (hanya menerima berkas PDF)

Simpan SK Kelulusan

Daftar Siswa PAUDQu

Nama LPQ AZ ZAHRA

Jenjang LPQ PAUD Al-Quran

Show 10 entries

Search:

NISN	Nama Siswa	Wali	Ajukan
3153381950	DIAS SETIAWAN	NAMA WALI PERCOBAAN	<input checked="" type="checkbox"/>
3165936193	HASANAH BILQIS NAUFALIN	NAMA WALI PERCOBAAN 2	<input checked="" type="checkbox"/>
3174676581	ADHYASTA AL Z Aidane LAHOYA	NAMA WALI PERCOBAAN 3	<input checked="" type="checkbox"/>

Jika form pengajuan terblokir, kemungkinan Anda belum mengupdate profil LPQ pada bagian NPSN. Silahkan lakukan update data profil.



Update NPSN

Mohon Perhatian

Profil LPQ berisi data-data dasar kelembagaan LPQ. Mohon masukkan informasi sebaik-baiknya karena akan menjadi pertimbangan dalam proses validasi.

Ada beberapa hal yang perlu menjadi perhatian operator LPQ, diantaranya :

1. Nomor Tanda Daftar dan Nomor Statistik LPQ akan otomatis diberikan setelah proses verifikasi dan validasi.
2. Proses verifikasi lapangan dilakukan oleh admin kemenag kabupaten sedangkan validasi data dilakukan oleh admin kanwil.
3. Setelah melengkapi data dan mengunggah berkas persyaratan silahkan buka menu Status LPQ, klik tombol pengajuan validasi agar data LPQ masuk dalam antrian verifikasi.
4. Status verifikasi dan validasi data dapat dilihat pada kolom status pengajuan di menu Status LPQ.

Profil Lembaga Pendidikan al-Quran

Antitas | Pengelola | Aset - Yayasan

Nama LPQ	NPSN *
<input type="text" value="AZ ZAHRA"/>	<input type="text" value="Kosongkan jika tidak ada"/>
Jenjang LPQ	Status Kelembagaan
<input type="text" value="PAUD Al-Quran"/>	<input type="text" value="Swasta"/>
Tanggal Berdiri	Tahun Berdiri (Hijriyah)
<input type="text" value="16/06/2020"/>	<input type="text" value="1434"/>
SK Pendirian	Afiliasi
<input type="text" value="-"/>	<input type="text" value="AL WASHLIYAH"/>
Lembaga Pembina	Metode Pembelajaran

Isilah bagian NPSN dan informasi lainnya lalu Simpan Data




Proses e-Ijazah

Unggah Berkas Kelulusan

Silahkan unggah SK Kelulusan Siswa Anda :

Telusuri... Tidak ada berkas dipilih.

Pilih berkas (hanya menerima berkas PDF)

 Simpan SK Kelulusan



Unggah di sini

Daftar Siswa PAUDQu

Nama LPQ	AZ ZAHRA
Jenjang LPQ	PAUD Al-Quran

Show 10 entries

Search:

NISN ↑↓	Nama Siswa ↑↓	Wali ↑↓	Ajukan ↑↓
3153381950	DIAS SETIAWAN	NAMA WALI PERCOBAAN	<input checked="" type="checkbox"/>
3165936193	HASANAH BILQIS NAUFALIN	NAMA WALI PERCOBAAN 2	<input checked="" type="checkbox"/>
3174676581	ADHYASTA AL ZAIDANE LAHOYA	NAMA WALI PERCOBAAN 3	<input checked="" type="checkbox"/>

Showing 1 to 3 of 3 entries

Previous 1 Next

Unggah berkas SK kelulusan dan pilih Siswa yang akan diajukan untuk penerbitan e-Ijazah



Proses e-Ijazah

Unggah Berkas Kelulusan

Berkas SK Kelulusan

Hapus Berkas

Ajukan Penerbitan e-Ijazah



Klik untuk mengajukan

Daftar Siswa PAUDQu

Nama LPQ

AZ ZAHRA

Jenjang LPQ

PAUD Al-Quran

Show 10 entries

Search:

NISN	Nama Siswa	Wali	Ajukan
3153381950	DIAS SETIAWAN	NAMA WALI PERCOBAAN	<input type="checkbox"/>
3165936193	HASANAH BILQIS NAUFALIN	NAMA WALI PERCOBAAN 2	<input type="checkbox"/>
3174676581	ADHYASTA AL Z Aidane LAHOYA	NAMA WALI PERCOBAAN 3	<input checked="" type="checkbox"/>

Showing 1 to 3 of 3 entries

Previous 1 Next

Jika telah lengkap, klik Ajukan Penerbitan e-Ijazah



Proses e-Ijazah

SIPDAR-PQ Pelayanan Tanda Daftar LPQ Pengajuan penerbitan e-Ijazah sukses

Beranda Informasi Data LPQ e-Ijazah

Unggah Berkas Kelulusan

Berkas SK Kelulusan

Status e-Ijazah : Pengajuan

Daftar Siswa PAUDQu

Nama LPQ	AZ ZAHRA		
Jenjang LPQ	PAUD Al-Quran		

Show 10 entries Search:

NISN	Nama Siswa	Wali	Ajukan
3153381950	DIAS SETIAWAN	NAMA WALI PERCOBAAN	✗
3165936193	HASANAH BILQIS NAUFALIN	NAMA WALI PERCOBAAN 2	✗
3174676581	ADHYASTA AL Z Aidane LAHOYA	NAMA WALI PERCOBAAN 3	✓

Showing 1 to 3 of 3 entries Previous 1 Next

Pengajuan penerbitan e-Ijazah selesai, Anda dapat memantau perkembangannya pada menu Proses e-Ijazah



Status Pengajuan e-Ijazah

Navigation: [Beranda](#) [Informasi](#) [Data LPQ](#) [e-Ijazah](#)

Daftar Pengajuan e-Ijazah

+ [Tambah Pengajuan e-Ijazah](#)

Show entries Search:

Tgl. Pengajuan	Jumlah Siswa	SK Kelulusan	Status Pengajuan	Detail
2022-06-30 05:06:22	2	Lihat berkas	Pengajuan	Detail

Showing 1 to 1 of 1 entries Previous **1** Next

Proses penerbitan dan pencetakan e-Ijazah akan dilakukan status pengajuan telah Disetujui oleh Admin Kabupaten

Setelah proses pencetakan selesai Anda akan dihubungi oleh Admin Kabupaten.

